

# CELL sospensione

Matteo Ugolini design

anno 2009

## SCHEDA TECNICA - SE615B

### CORPO LAMPADA "A"

materiale acciaio inox  
colore bianco opaco  
s



### DIFFUSORE "B"

materiale lino  
colore bianco



### ROSONE "E"

materiale metallo laccato  
colore bianco lucido

### CAVO ELETTRICO "C"

materiale PVC  
colore trasparente



### FUNE DI SOSPENSIONE "F"

materiale acciaio

### DISPOSITIVO ELETTRICO


portalampade E27  
sorgente luminosa max 1x52w  
classe energetica da E a A++





### PACKAGING

n° colli 1  
peso netto/kg 5  
peso lordo/kg 7  
imballo/cm 57x57x93

### EMISSIONE LUMINOSA

unidirezionale



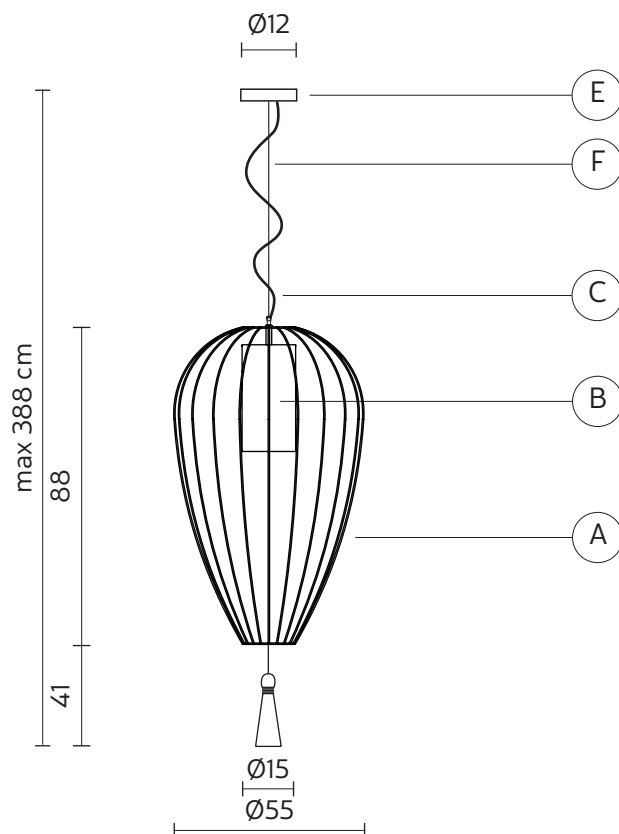
 diretta  
 filtrata  
 indiretta  
 assenza

### CERTIFICAZIONI

IEC 60598-1:2008  
EN 60598-1:2008 + A11:2009



grado di protezione lampadina IP20  
non inclusa



### COLLEZIONE

disponibili anche nella versione piantana e lampada da terra (int/ext)



SE612-EXT

SE613-EXT

SE615-EXT

SE612B

SE613B



SE614B