

# CELL sospensione

Matteo Ugolini design

anno 2012

## SCHEMA TECNICA - SE612-EXT

### CORPO LAMPADA "A"

materiale acciaio inox  
colore bianco opaco



### DIFFUSORE "B"

materiale Pmma  
colore bianco



### CAVO ELETTRICO "C"

materiale neoprene  
colore verde



### FUNE DI SOSPENSIONE "F"

materiale acciaio

### DISPOSITIVO ELETTRICO


portalampane E27  
sorgente luminosa max 1x23w  
classe energetica da E a A++





### PACKAGING

n° colli 1  
peso netto/kg 3  
peso lordo/kg 5,3  
imballo/cm 63x63x67

### EMISSIONE LUMINOSA

unidirezionale



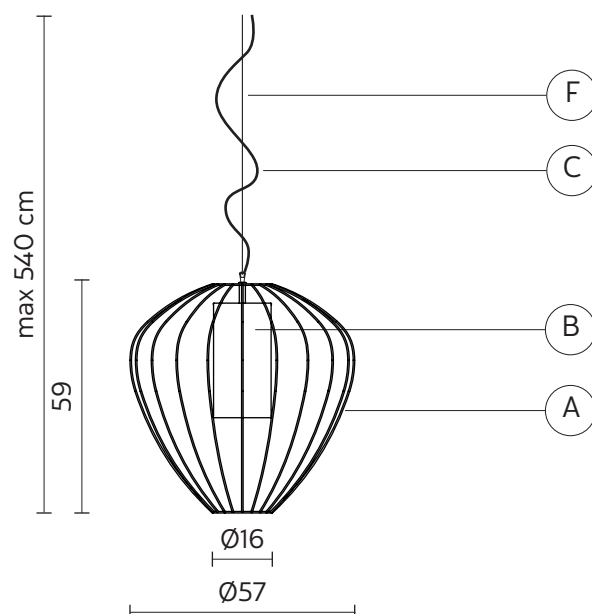
 diretta  
 filtrata  
 indiretta  
 assenza

### CERTIFICAZIONI

IEC 60598-1:2008  
EN 60598-1:2008 + A11:2009



grado di protezione lampadina IP65  
classe A inclusa



### COLLEZIONE

disponibili anche nella versione piantana e lampada da terra (int/ext)



SE613-EXT



SE615-EXT



SE612B



SE613B



SE614B



SE615B