

CELL sospensione

Matteo Ugolini design

anno 2018

SCHEMA TECNICA - SE613 BM EXT


LAMPADA "A"

materiale filo acciaio inox
colore laccato bronzo



DIFFUSORE "B"

materiale metacrilato (PMMA)
colore bianco



CAVO ELETTRICO "C"

colore nero



CAVO DI SOSPENSIONE "F"

materiale acciaio

ROSONE ACCESSORIO - SR026 1N EXT

materiale metallo zincato
colore nero


DISPOSITIVO ELETTRICO





portalampana E27
sorgente luminosa 1 x max 23W
classe energetica da E a A++

PACKAGING

n° colli 1
peso netto/kg 9
peso lordo/kg 12
imballo/cm 94x94x94

EMISSIONE LUMINOSA



 diretta
 filtrata
 indiretta
 assenza

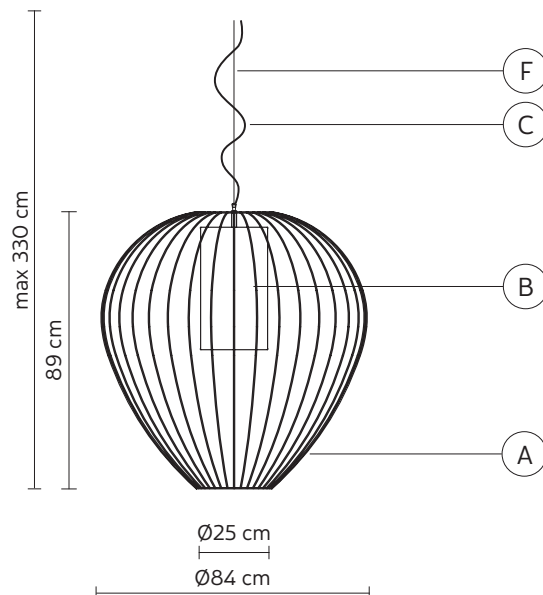
CONFORME ALLE

IEC 60598-1:2014
EN 60598-1:2015



grado di protezione lampadina

IP65
inclusa
1xE27 LED
10W, 900lumen - 2700K
classe A+



COLLEZIONE

disponibili anche nella versione sospensione e nella colorazione bianca



SE612 AM INT



SE612 AM EXT



SE613 BM INT



SE614 CM INT



SE615 DM INT



SE615 DM EXT