

June

Design von Emiliana Design Studio.

Referenz

4780.

Anwendung

Außenleuchten

Beschreibung

Design von Emiliana Design Studio. Die Outdoor-Wegeleuchte des Modells June kann in den Boden eingelassen werden. Sie besteht aus einer Leuchtkugel mit einer LED im Inneren. Finish in dunkelbraun matt lackiert.

Diffusor

Diffusor aus Polycarbonat

Materialien

Kugel: Opal geblasenes Glas

Diffusor: Polycarbonat

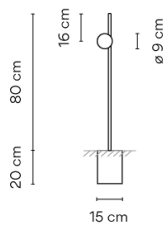
Rohr vertikal: Stahl

Finish



4780-54 Lack dunkelbraun matt (Pantone Black U)

Skizze



Elektrische Eigenschaften

1 x LED 1W 350mA



Total 1,0 W



VIBIA



Lichtquelle: 2700K CRI >80 122 lm 122 lm/W

Incl. Driver: CC - Constant Current 350 mA 100~240V 50/60Hz

Elektronische Regulierung NO DIMMING

Technische Merkmale

- Einbau

Physische

1 Box / 0,26 x 0,24 x 1,50 m. / Vol. 0,0936 m³ /
Bruttogewicht 4,5 kg. / Nettogewicht 2,2 kg.

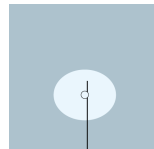
Installation und Montage

Den Anweisungen der Installationsanleitung folgen

Lichtverteilung

Befeuerungsbeleuchtung

Beleuchtungskörper geringer Höhe für den Außenbereich, der den Boden beleuchtet.



Fotometrische Daten

Effizienz : 24.30 lm/W

Koordinatensyst. : CG

Gesamtfluss : 55.42 lm

Maximalwert : 5.80 cd

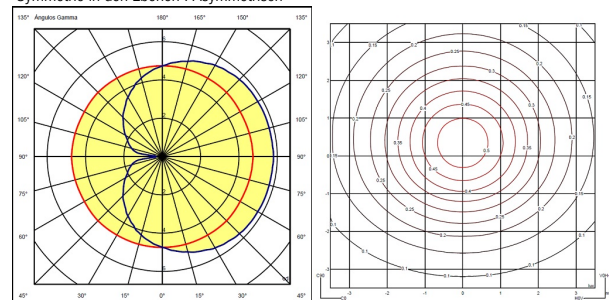
Position : C=90.00 G=87.50

Symmetrie in den Ebenen : Asymmetrisch

Isolux (Boden) : (floor)

Position Lichtquelle :

X=0.00m Y=0.00m Z=3.00m



Zertifikate

